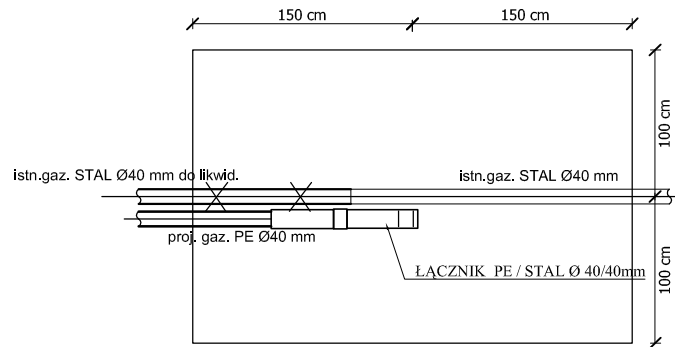


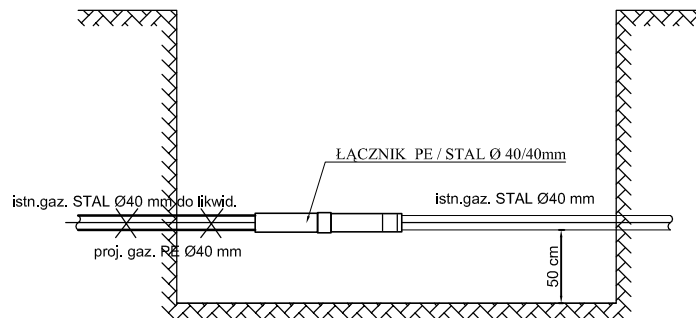
# WYKOP DO WCIĘCIA

## G3

### RZUT




### PRZEKRÓJ



NALEŻY WYKONAĆ UMOCNIE NIE ŚCIAN  
WYKOPU ZGODNIE Z PRZEPISAMI

ROZCIĘCIE I POŁĄCZENIE GAZOCIĄGU  
WYKOŃA ZAKŁAD GAZOWNICZY  
KSZTAŁTKI DO POŁĄCZENIA DOSTARCZY  
WYKONAWCA PRZEBUDOWY GAZOCIĄGU  
- ŁACZNIK PE / STAL Ø 40/40mm - SZT.1

PRACOWNIA PROJEKTOWA		Pracownia Projektowa <b>KOMI Sp. z o.o.</b>	
		15 - 274 Białystok, ul. Waszyngtona 24 m.197	
		email: biurokomi@gmail.com tel./fax 85 74 20 117, tel. 85 811 09 09	
SKALA:	NAZWA RYSUNKU:	NR RYSUNKU:	
-	WYKOPY DO WCIĘCIA	4.2	
OBIEKT:	UL. LECHA WE WSI RYBIE	DATA:	
		-	
STADIUM:	PROJEKT WYKONAWCZY		
BRANŻA:	PROJEKTANT	PODPIS	
SANITARNA	Marek Baranowski BIURO 76, BIURO 75: inżynier w spec. Instal. - inżynier w zakresie sieci i instal. sanitarnych mgr inż.		
	Maria Walczyńska PDL 0142/POCS/13 w spec. Instal. - Inżynier w zakresie sieci i instal. sanitarnych		
Współpraca:	mgr inż. Roman Antypuk		